

Enquesta amb motiu dels 40 anys de l'adhesió a la Unió Europea



Parlament Europeu
Oficina a Barcelona



Centre
d'Estudis
d'Opinió



Generalitat
de Catalunya

40 anys de Catalunya
a LA UNIÓN EUROPEA 

Objectius

Amb motiu del 40è aniversari de l'adhesió d'Espanya a la Unió Europea, i en un context de creixent incertesa i inestabilitat geopolítica, l'Oficina del Parlament Europeu a Barcelona vol analitzar l'estat de l'opinió pública a Catalunya sobre la Unió Europea, les seves institucions i, en particular, el Parlament Europeu.

L'enquesta té com a objectiu mesurar, gairebé dos anys després de les eleccions europees de 2024, el grau d'interès de la ciutadania catalana en l'actualitat de la UE, així com les percepcions sobre el seu funcionament i el seu paper en l'escenari geopolític actual. L'estudi permetrà, a més, consolidar una sèrie temporal, en comparació amb l'enquesta realitzada el 2024 i amb la prevista per a les eleccions de 2029, per analitzar l'evolució d'aquestes percepcions i el seu tractament als mitjans de comunicació.

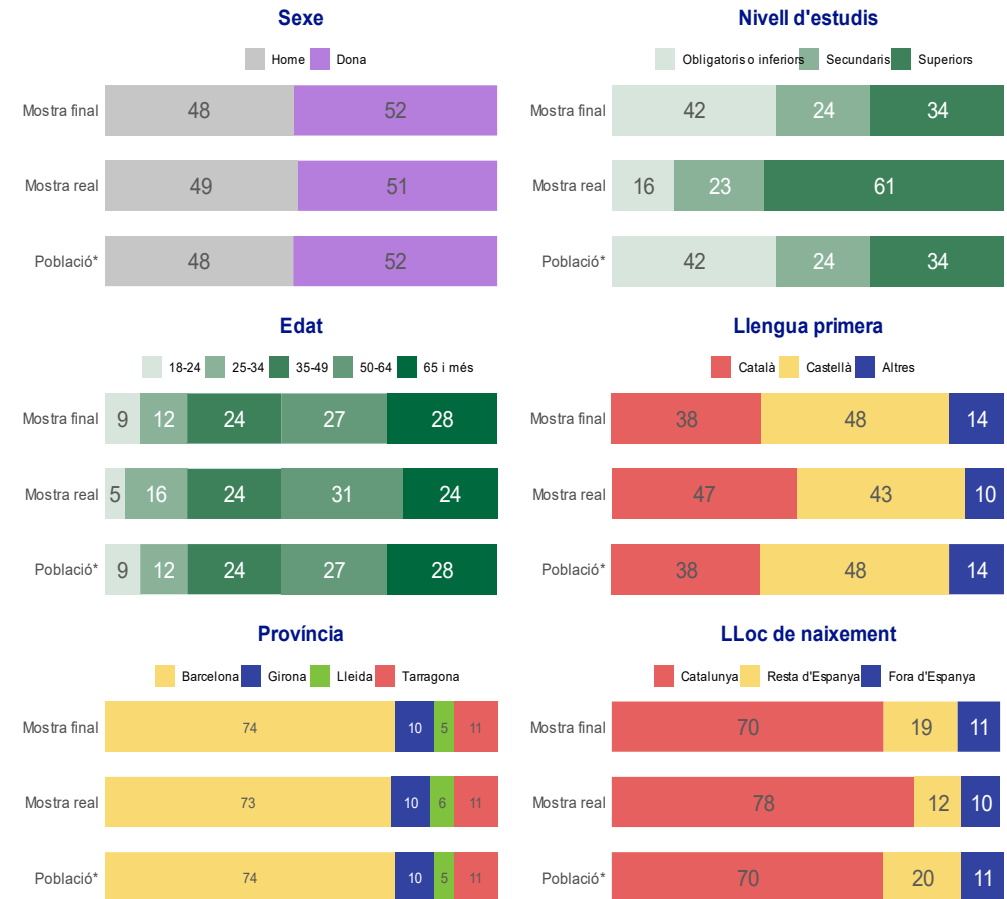
En aquest marc, i atesa la negociació en curs del Marc Financer Pluriennal 2028–2034, que serà adoptat el 2027 i definirà les prioritats pressupostàries de la Unió durant la segona meitat de l'actual legislatura europea i la següent, l'enquesta també permetrà identificar les prioritats de la ciutadania catalana en relació amb les polítiques i àmbits d'actuació de la UE.

Mostra

Hem comparat les característiques de la mostra amb la població de referència: ciutadans de la Unió Europea residents a Catalunya de 18 i més anys. Trobem desviacions en variables que no eren quota, com el lloc de naixement (més nascuts a Catalunya), llengua primera (menys pes dels parlants d'altres llengües i més dels catalanoparlants) o el nivell d'estudis (més pes de la població amb estudis superiors).

Per aquesta raó, hem calculat uns coeficients de ponderació (pesos) que tenen en compte aquestes variables. Quan apliquem les ponderacions, aquestes diferències queden compensades.

Tots els resultats que presentem en aquest informe estan ponderats.



(*) Ciutadans de la Unió Europea residents a Catalunya de 18 i més anys

Fitxa tècnica

Àmbit: Catalunya.

Univers: Ciutadans de la Unió Europea residents a Catalunya de 18 i més anys.

Metodologia: Enquesta telefònica assistida per ordinador (CATI).

Mostreig: Mostra estratificada per província, amb selecció de les unitats últimes (individus) mitjançant quotes encreuades de sexe i edat.

Grandària de la mostra: 1.000 entrevistes amb una afixació proporcional.

Error mostral: Per un nivell de confiança del 95% (1,96 sigmes) i $P=Q$, l'error real és de + 3,0 per al conjunt de la mostra en el supòsit de mostreig aleatori simple.

Treball de camp: Realitzat per OPINÒMETRE SL del 23 de març al 13 d'abril de 2026.

Destacats

Les dades mostren una visió majoritàriament favorable cap a la Unió Europea, però amb matisos en termes d'interès, percepció d'impacte i prioritats.

Pel que fa al suport general a la UE, més de la meitat de la població se sent europeista (58%) i un 69% considera positiu formar-ne part. Aquesta valoració també es reflecteix en una percepció positiva de l'impacte de la UE en el futur personal, amb una puntuació mitjana de 6,7 sobre 10, així com en el suport a l'ampliació, ja que un 79% veu positiva l'entrada de nous països.

Tanmateix, aquest suport conviu amb poc interès i una percepció de baixa influència: el 59% té poc o gens interès per la política europea i el 90% creu que la seva veu compta poc o gens. A més, el coneixement de les institucions és limitat: el 54% no n'ha sabut citar cap.

La valoració del funcionament de la UE és moderadament positiva, però hi ha una clara voluntat d'enfortir-la: el 77% vol més pes del Parlament Europeu, el 82% està a favor d'una política comuna de seguretat i defensa i el 89% aposta per una resposta conjunta en cas de conflicte. En la mateixa línia, el 87% vol que Catalunya continuï participant en programes europeus.

En les polítiques concretes, destaca l'alt consens en regulació i acció internacional: hi ha un suport majoritari a regular plataformes i la intel·ligència artificial (fins al 92%), a mantenir sancions a Rússia (74%) i al suport a Ucraïna (67%), així com a reforçar les relacions econòmiques internacionals (74%).

Pel que fa a les prioritats, l'habitatge emergeix com la principal preocupació (53%), seguit de l'agricultura (46%), mentre que altres àmbits queden en un segon pla, amb preferència per respostes coordinades en migració.

En alguns àmbits, com la despesa en defensa o les competències, les opinions estan dividides.

Finalment, al cap de 40 anys de pertinença a la UE, es percep un impacte més clar en l'àmbit econòmic que en el social (69% vs. 58%), així com un impacte moderat en la vida quotidiana (50%).

Principals resultats

1. Actituds davant la Unió Europea
2. Valoració del funcionament de la UE
3. Les institucions europees
4. Reptes geopolítics i competències
5. 40 anys a la Unió Europea

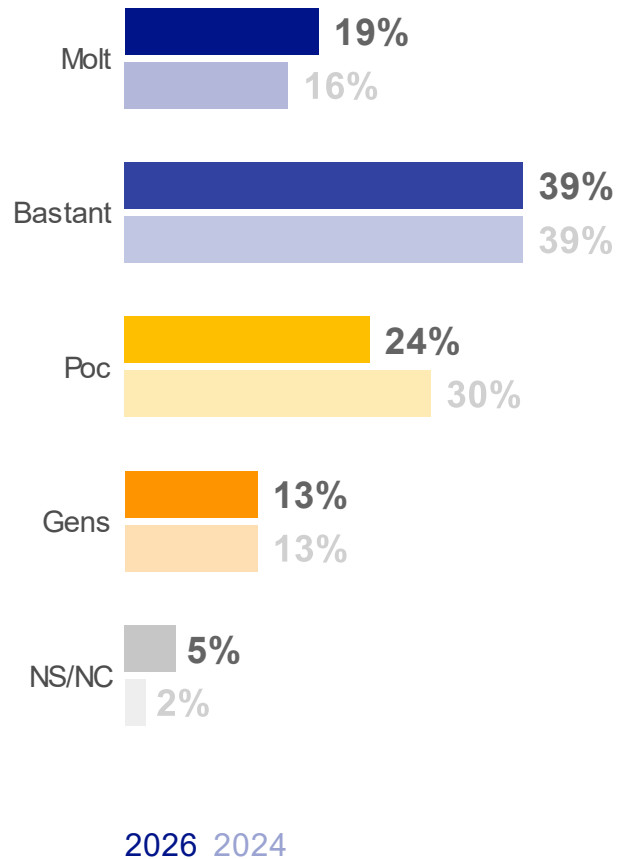
Al llarg de tot l'informe es presenten els resultats de cada pregunta pel total de la mostra i encreuada per les principals variables sociodemogràfiques i de posicionament ideològic quan les diferències s'han considerat rellevants.

Les categories de resposta "No ho sap" i "No contesta" es presenten agrupades, excepte en els casos en què superen el 5%, ja que es considera un resultat significatiu i convé diferenciar si les persones entrevistades no han sabut respondre o han preferit no fer-ho.

Quan la base real dels encreuaments és inferior a 20 casos, es considera la mostra petita i s'assenyala amb un asterisc. En aquests casos, aconsellem una interpretació especialment prudent de les dades, ja que la incertesa estadística és molt elevada.

1. Actituds davant la Unió Europea

Sentiment europeista

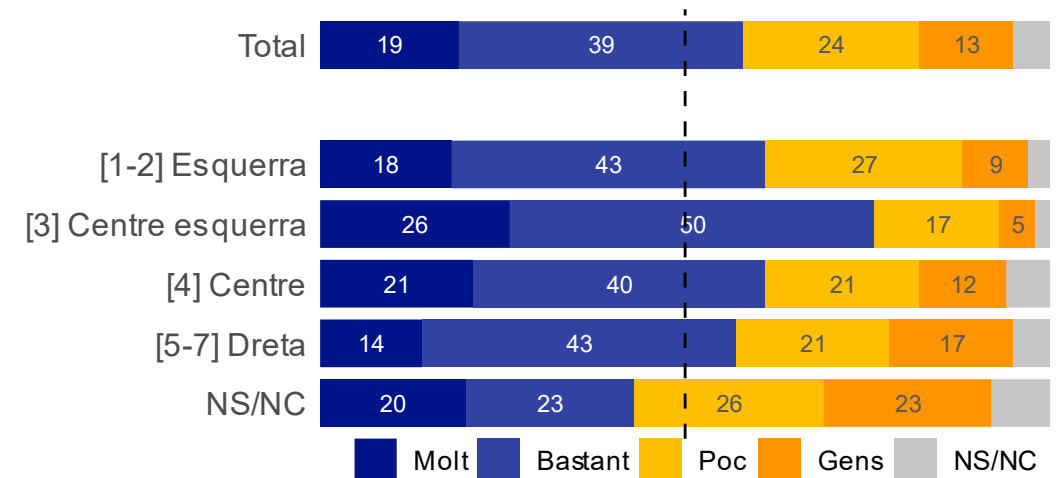
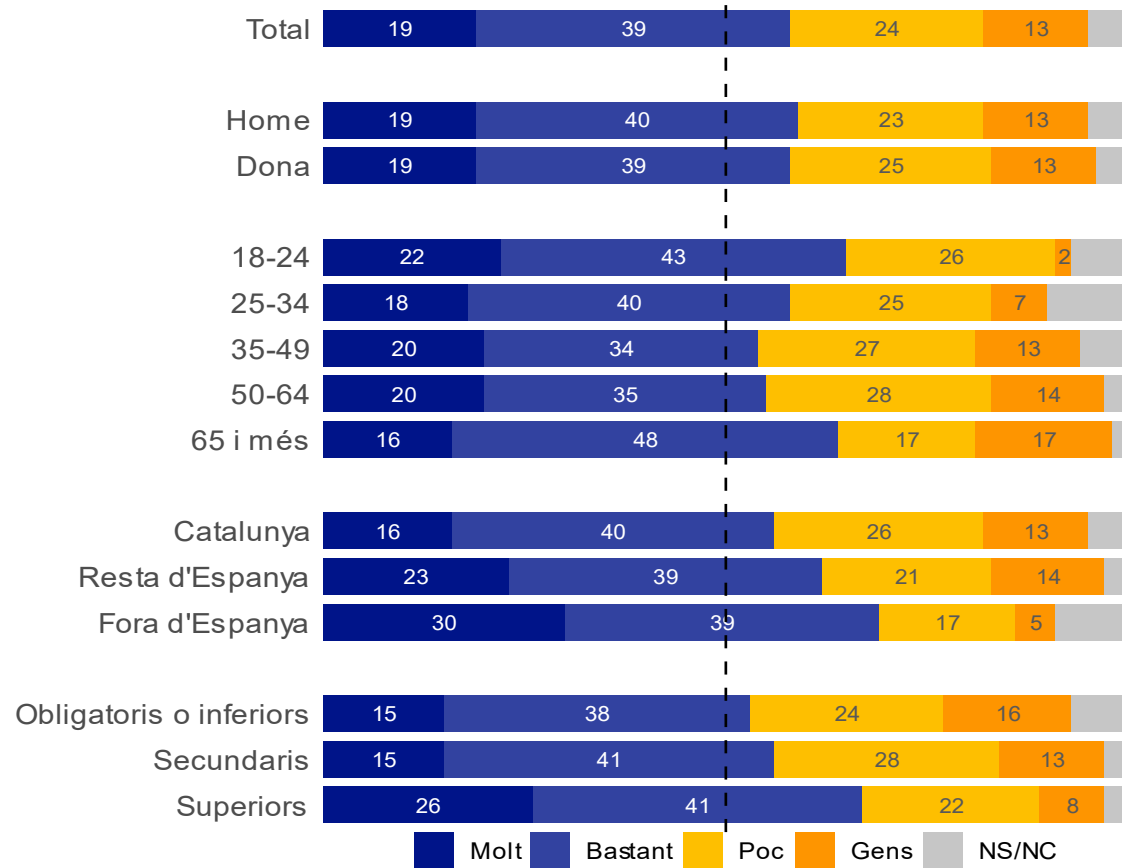


Majoritàriament europeistes

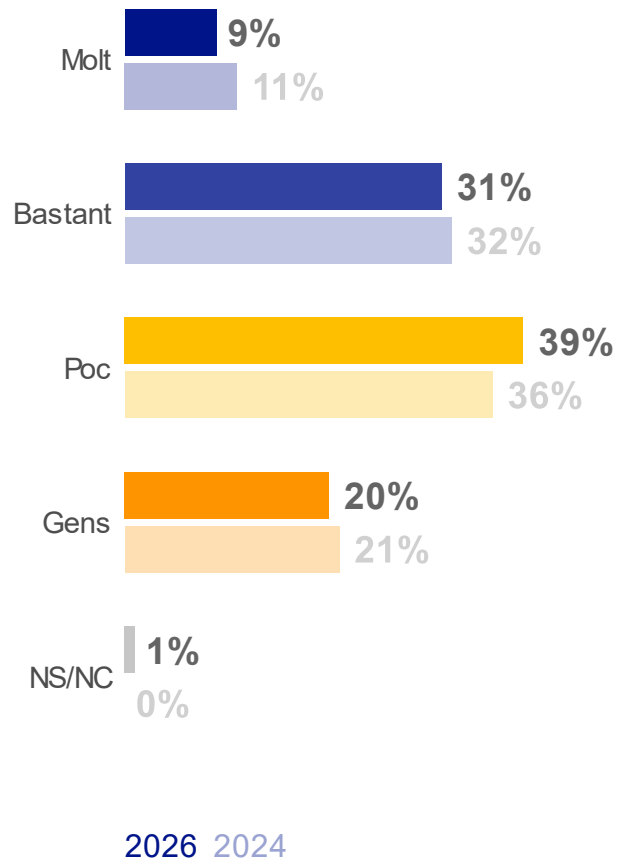
La majoria de les persones entrevistades se sent molt o bastant europeista (58%). En concret, un 19% se sent molt europeista i un 39% bastant. D'altra banda, un 24% se sent poc europeista i un 13% gens, mentre que un 6% no sap o no contesta.

En comparació amb l'any 2024, s'observa un lleuger augment del sentiment europeista (del 55% al 58%) i una reducció de les persones que se senten poc europeistes.

Sentiment europeista per sexe, edat, lloc de naixement, nivell d'estudis i ideologia



Interès per la política europea

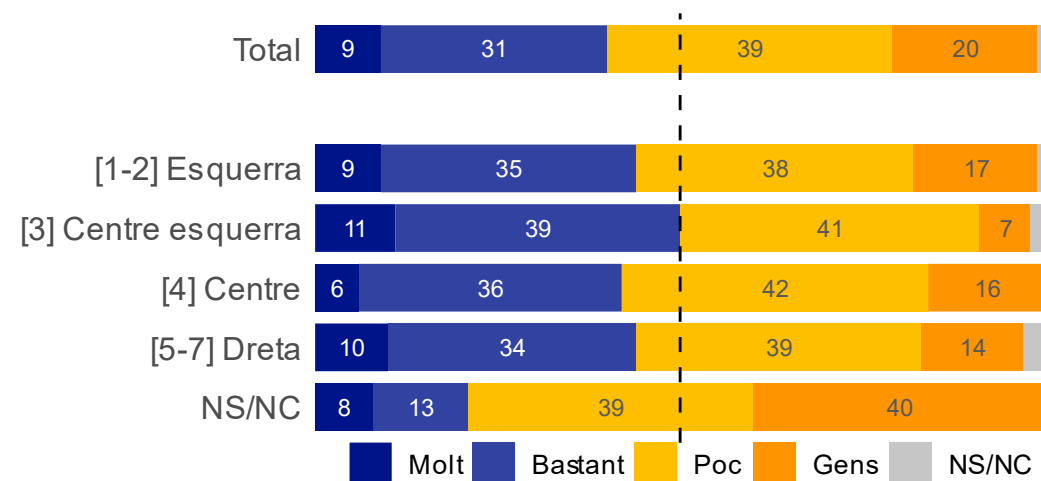
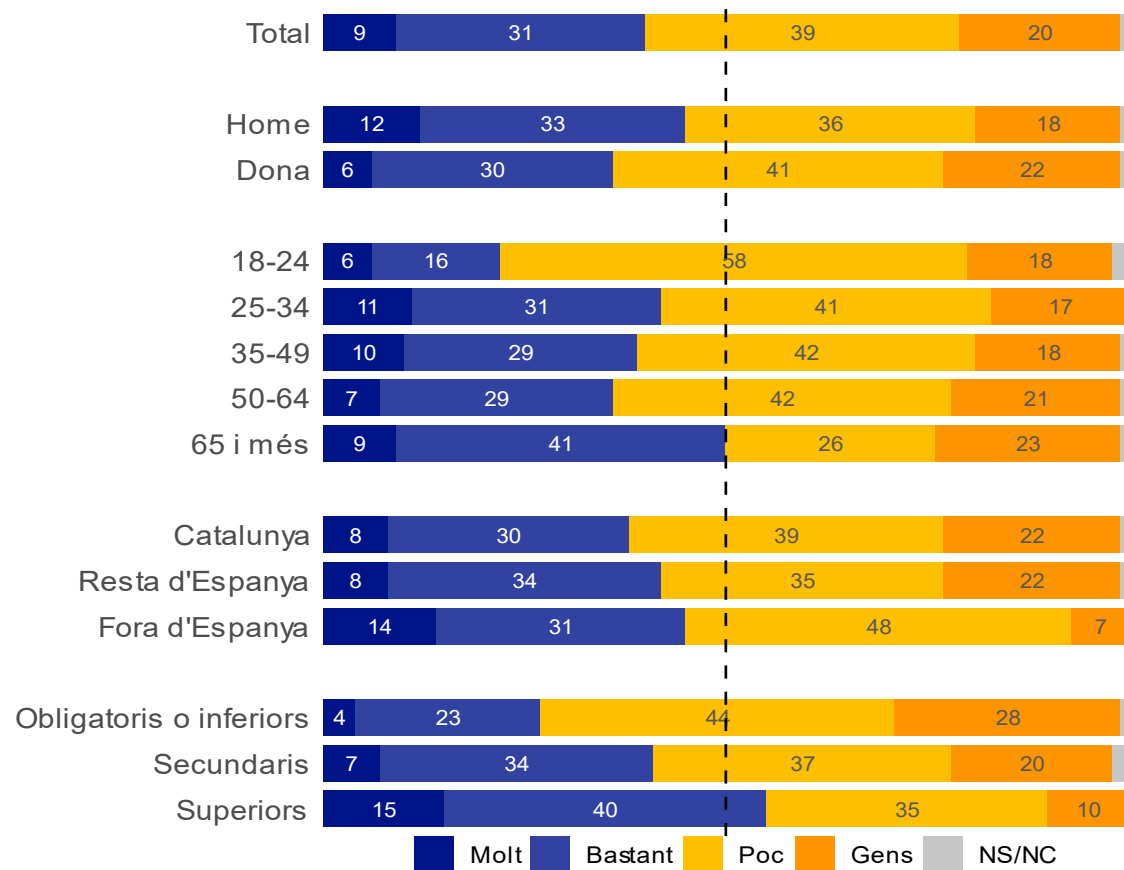


Poc interès

La majoria de les persones entrevistades tenen poc o gens interès per la política europea (59%). En concret, un 39% afirma tenir poc interès i un 20% gens. En canvi, un 31% hi mostra bastant interès i només un 9% molt.

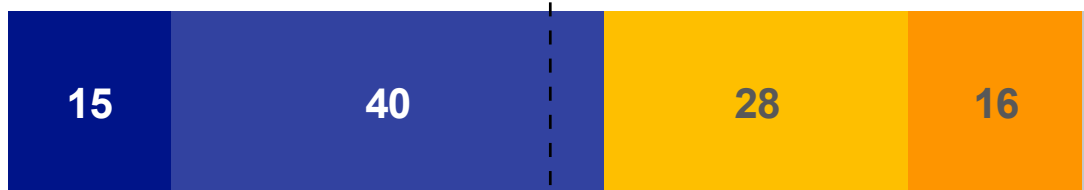
En comparació amb l'any 2024, augmenta lleugerament el percentatge de persones amb poc interès (del 36% al 39%).

Interès per la política europea, per sexe, edat, lloc de naixement, nivell d'estudis i ideologia

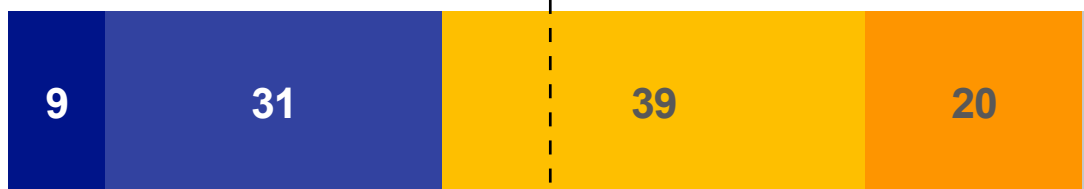


Interès per la política

En general



Europea



■ Molt ■ Bastant ■ Poc ■ Gens ■ NS/NC

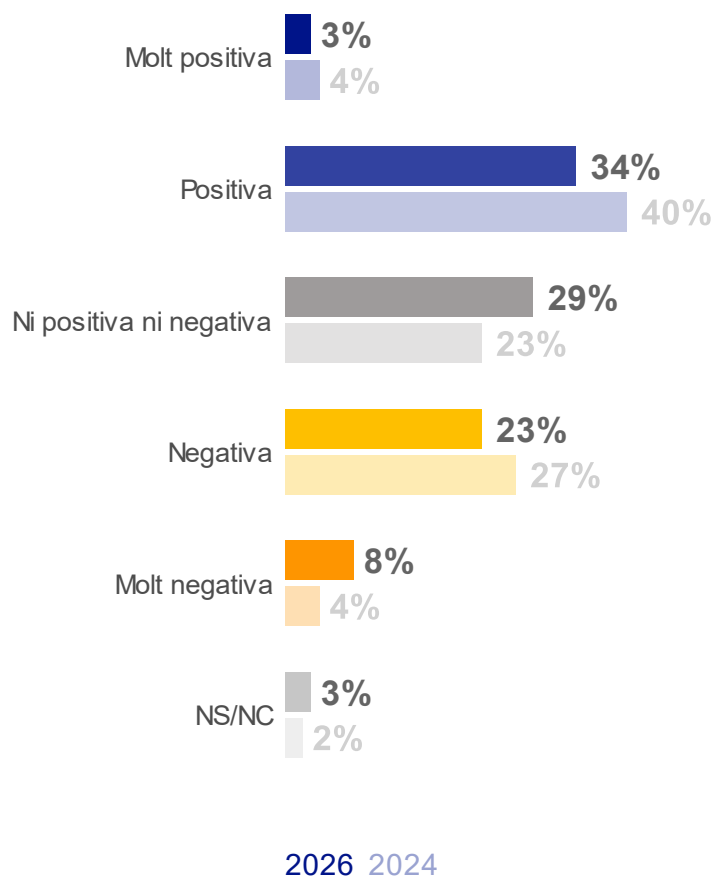
Poc interès

Les persones entrevistades mostren menys interès per la política europea que per la política en general.

En el cas de la política europea, un 59% declara tenir poc o gens interès (39% poc i 20% gens), mentre que en la política en general aquest percentatge és inferior (44%).

2. Valoració del funcionament de la UE

Opinió sobre el funcionament de la Unió Europea

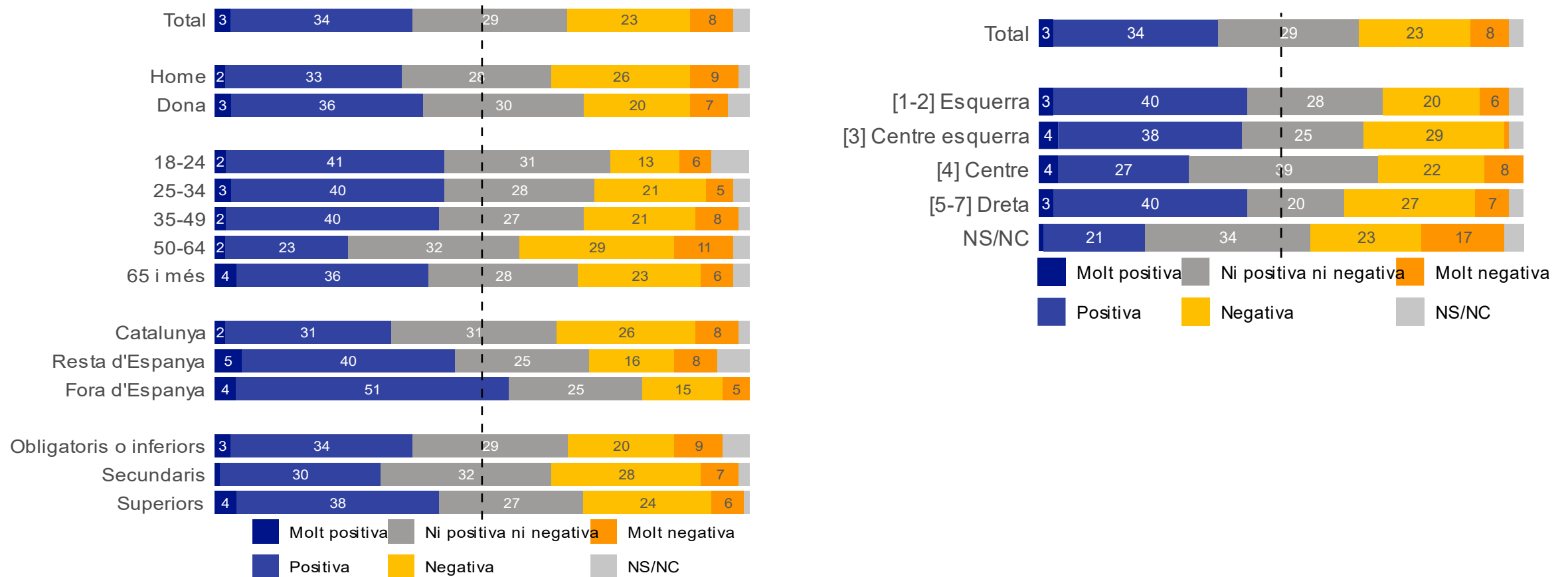


Positiva

L'opinió sobre la Unió Europea i el seu funcionament més freqüent entre les persones entrevistades és positiva (37%). En concret, un 34% té una opinió positiva i un 3% molt positiva. En canvi, un 31% en té una opinió negativa o molt negativa (23% negativa i 8% molt negativa), mentre que un 29% es manté en una posició intermèdia.

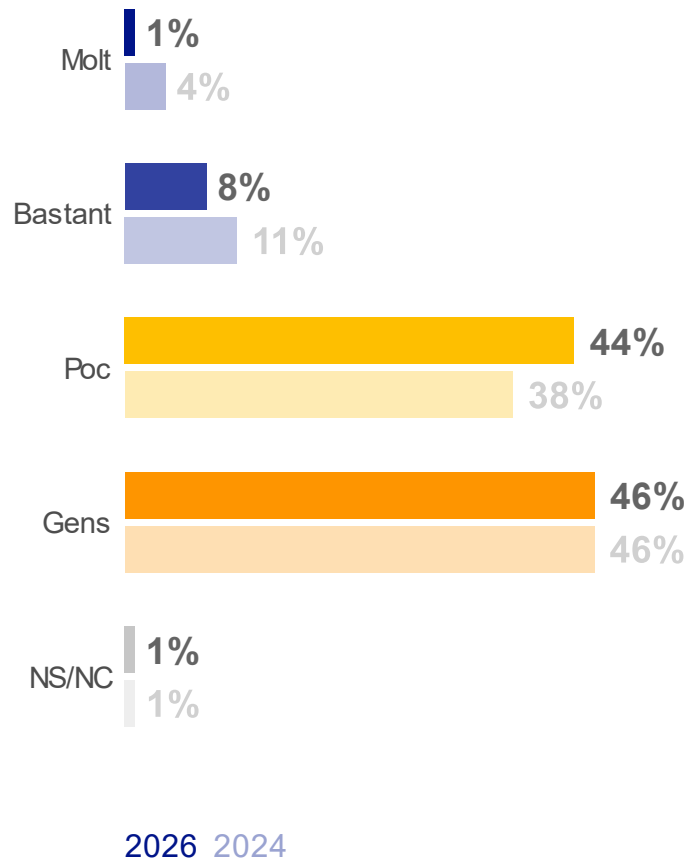
Respecte al 2024, es registra una disminució de l'opinió positiva (del 44% al 37%) i un augment de les posicions intermèdies (del 23% al 29%).

Funcionament de la UE, per sexe, edat, lloc de naixement, nivell d'estudis i ideologia



P3. En general, té una opinió molt positiva, positiva, ni positiva ni negativa, negativa o molt negativa sobre la Unió Europea i el seu funcionament?

La seva veu compta a la UE

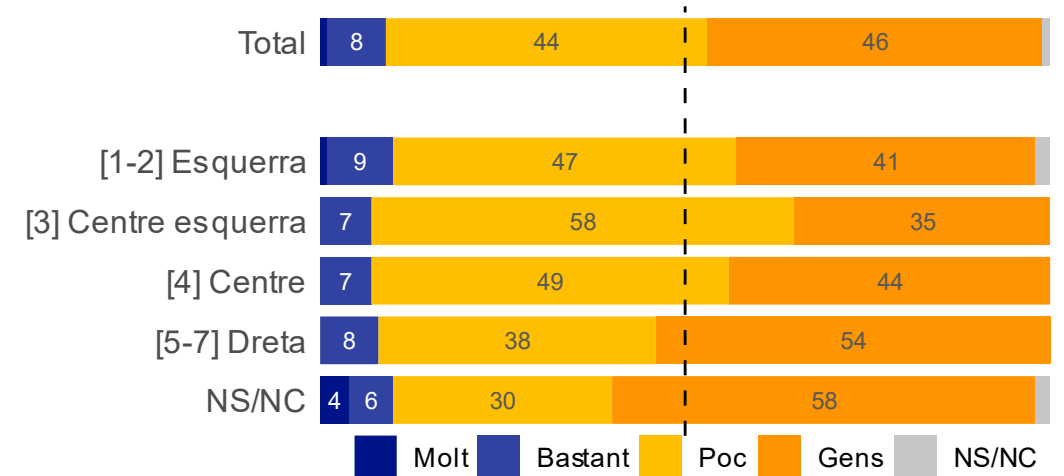
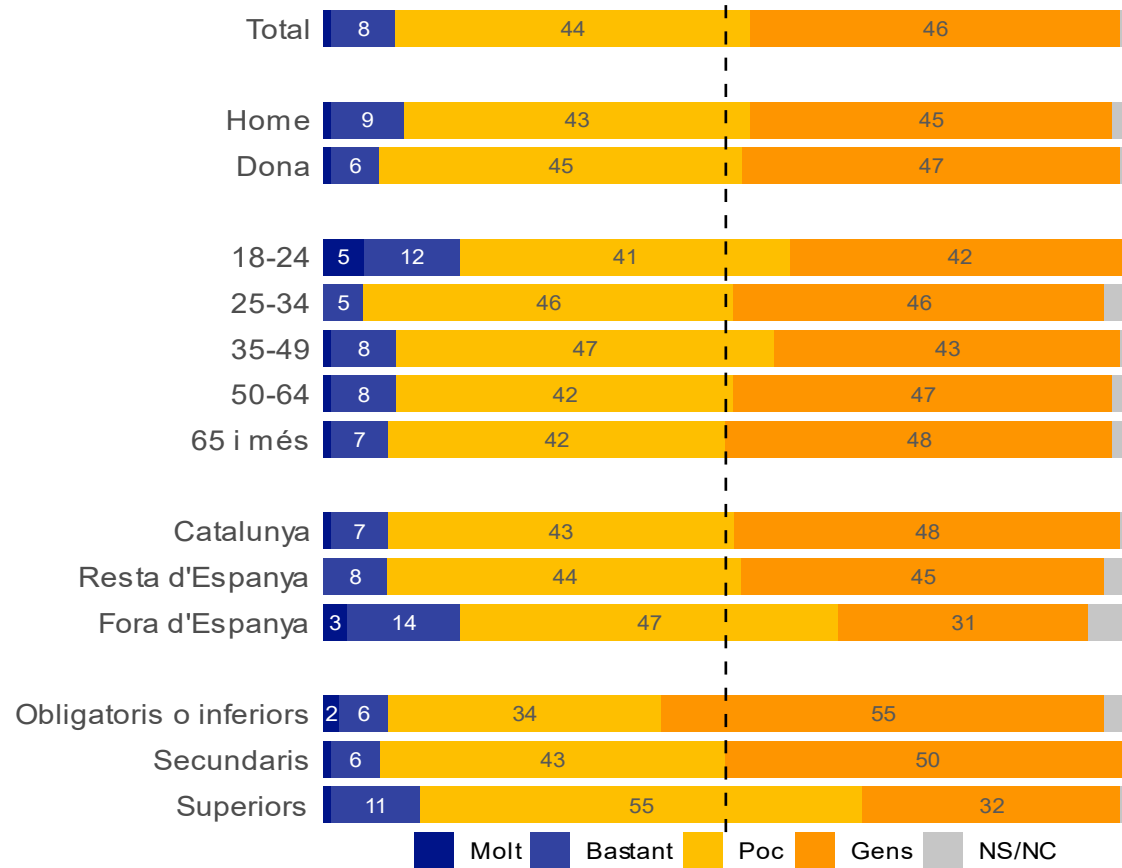


Compta més aviat poc o gens

La majoria de les persones entrevistades creuen que la seva veu compta poc o gens a la Unió Europea (90%). En concret, un 44% considera que compta poc i un 46% gens. En canvi, només un 8% creu que compta bastant i un 1% molt.

En relació amb el 2024, augmenta la percepció que la seva veu compta poc (del 38% al 44%).

La seva veu compta a la UE per sexe, edat, lloc de naixement, nivell d'estudis i ideologia

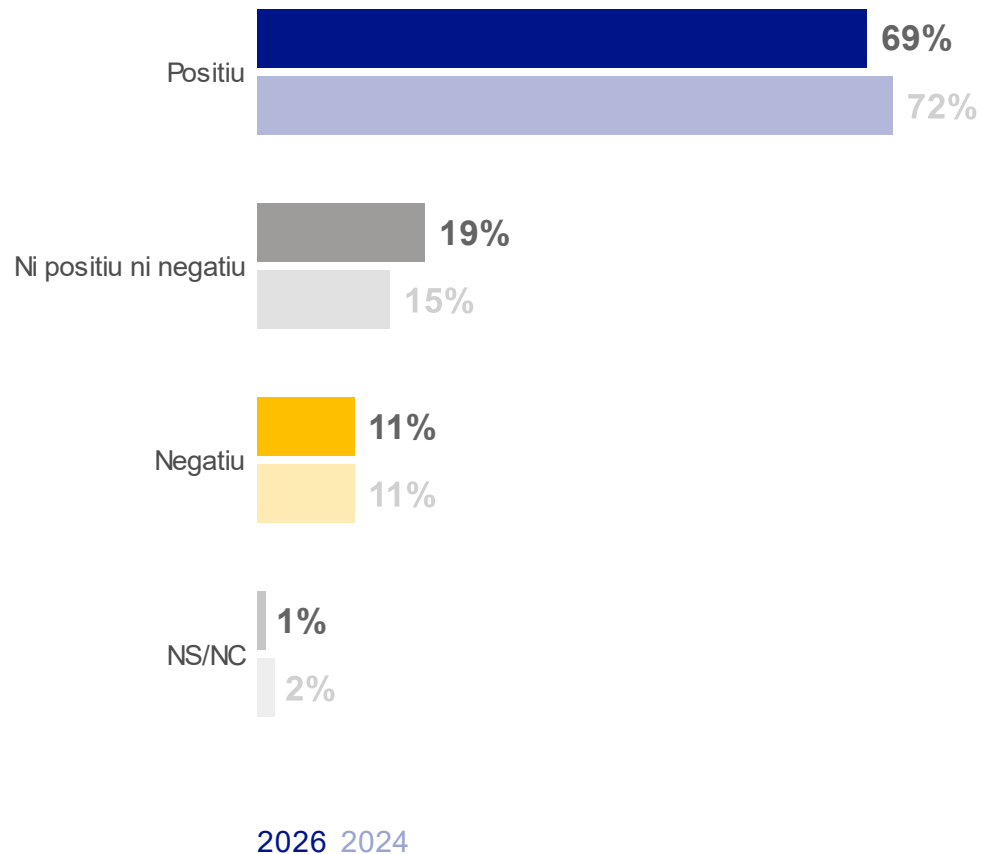


Formar part de la UE és positiu o negatiu

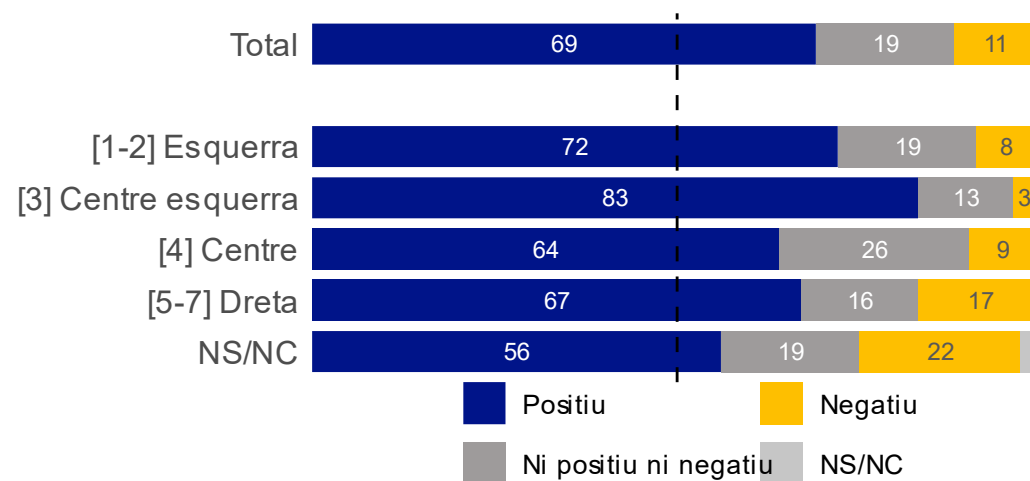
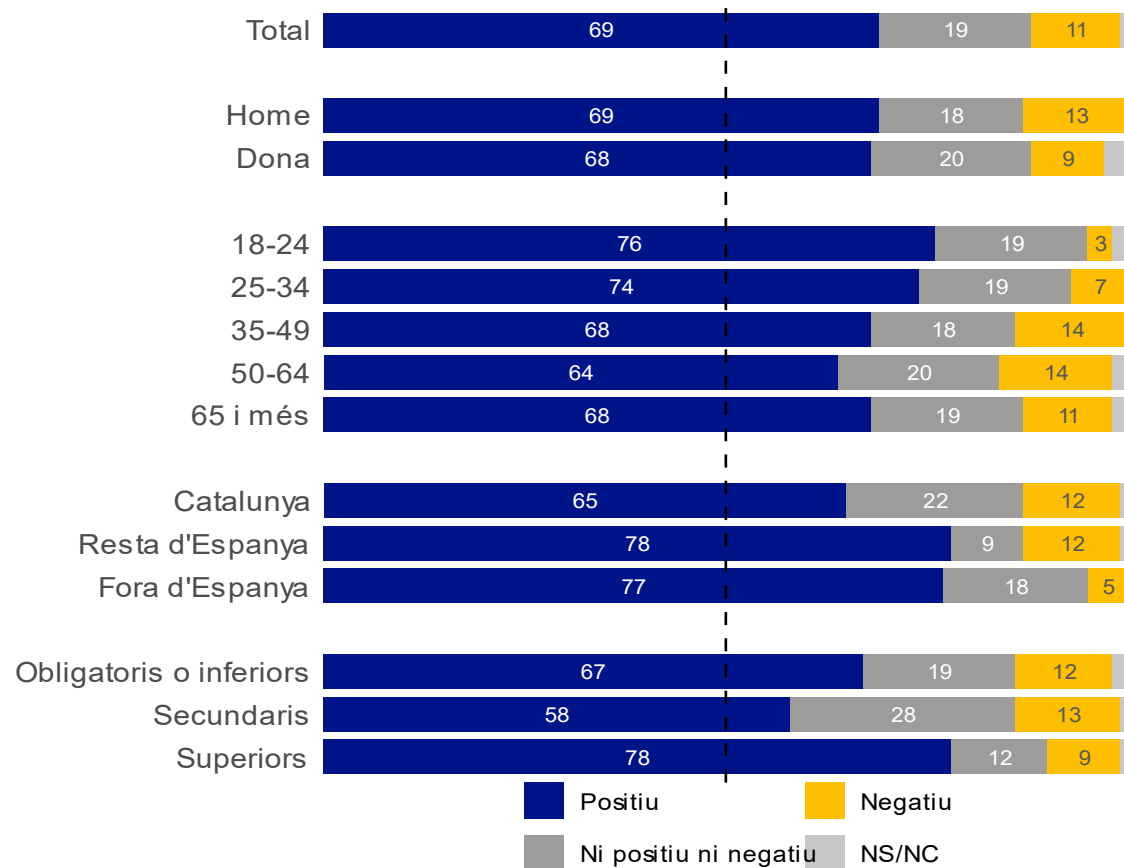
Més aviat positiu

El 69 % de les persones entrevistades creu que formar part de la Unió Europea és positiu. Un 19% es manté en una posició intermèdia i un 11% en té una opinió negativa.

En comparació amb el 2024, els resultats són molt similars i únicament la posició intermèdia varia de forma significativa (del 15% al 19%).

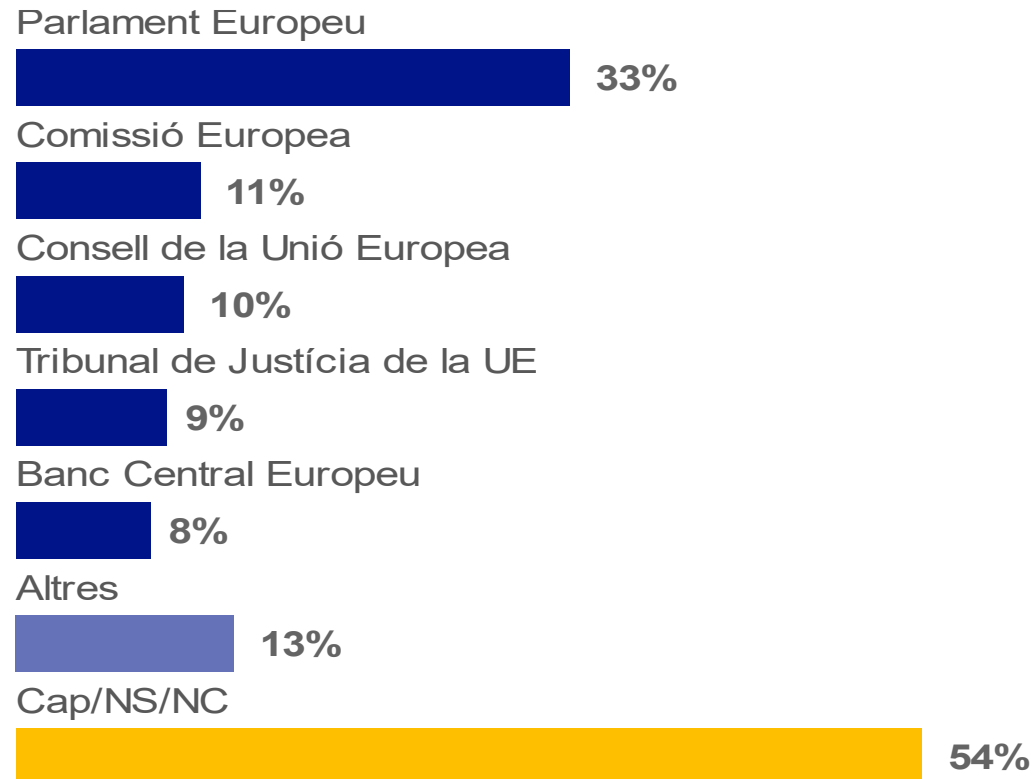


Formar part de la UE per sexe, edat, lloc de naixement, nivell d'estudis i ideologia



3.Les institucions europees

Notorietat de les institucions europees



Institucions molt poc conegudes

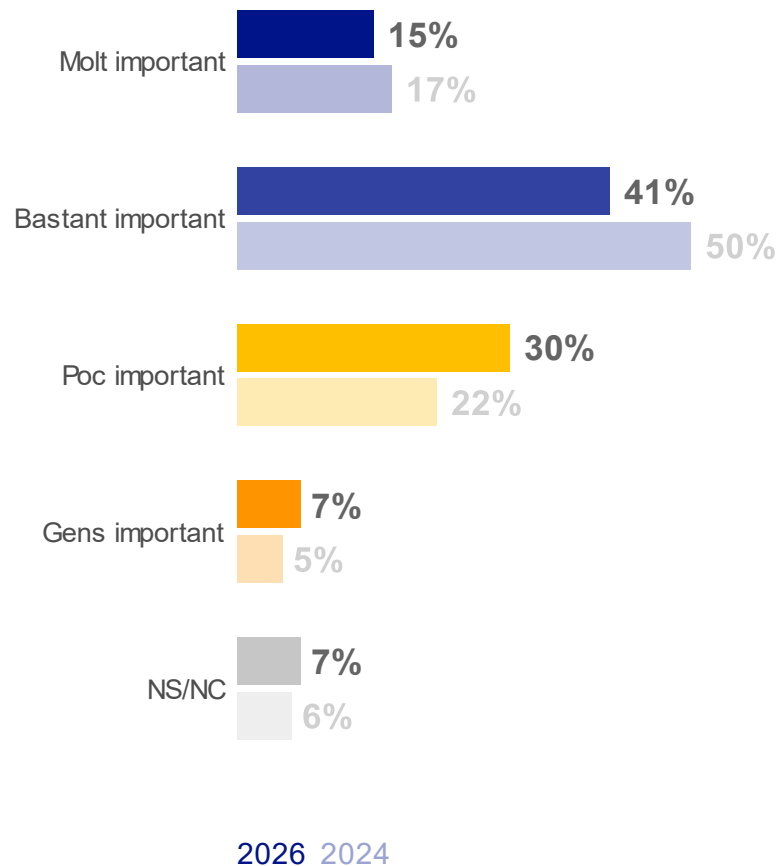
Quan s'ha demanat a les persones entrevistades si sabrien dir el nom de les principals institucions europees, més de la meitat no n'ha sabut dir cap.

La més coneguda és el Parlament Europeu amb un 33% de mencions en total.

La resta d'institucions recullen percentatges de resposta baixos i similars.

Paper del Parlament Europeu en les institucions europees

Més aviat important

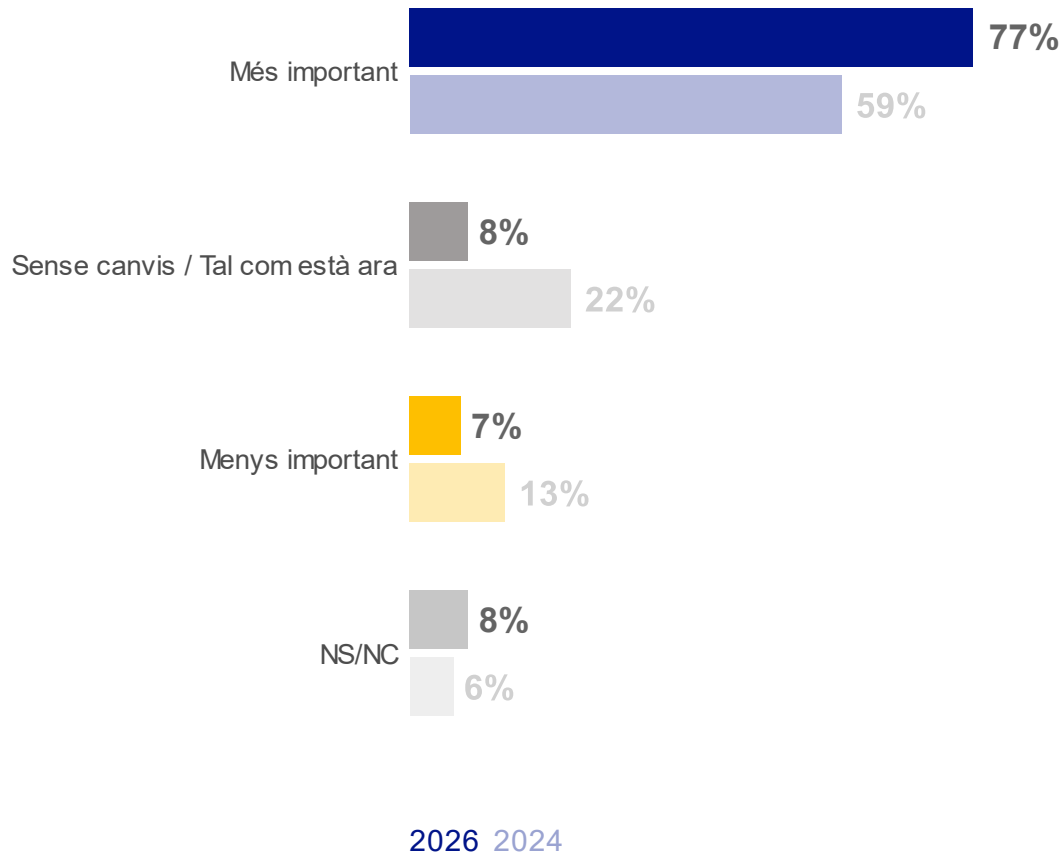


La majoria de les persones entrevistades consideren que el Parlament Europeu té un paper molt o bastant important (56%). En concret, un 41% creu que és bastant important i un 15% molt important. En canvi, un 30% considera que té un paper poc important i un 7% gens important.

Respecte al 2024, disminueix la percepció que té un paper bastant important (del 50% al 41%) i augmenta la idea que és poc important (del 22% al 30%).

Paper futur del Parlament Europeu

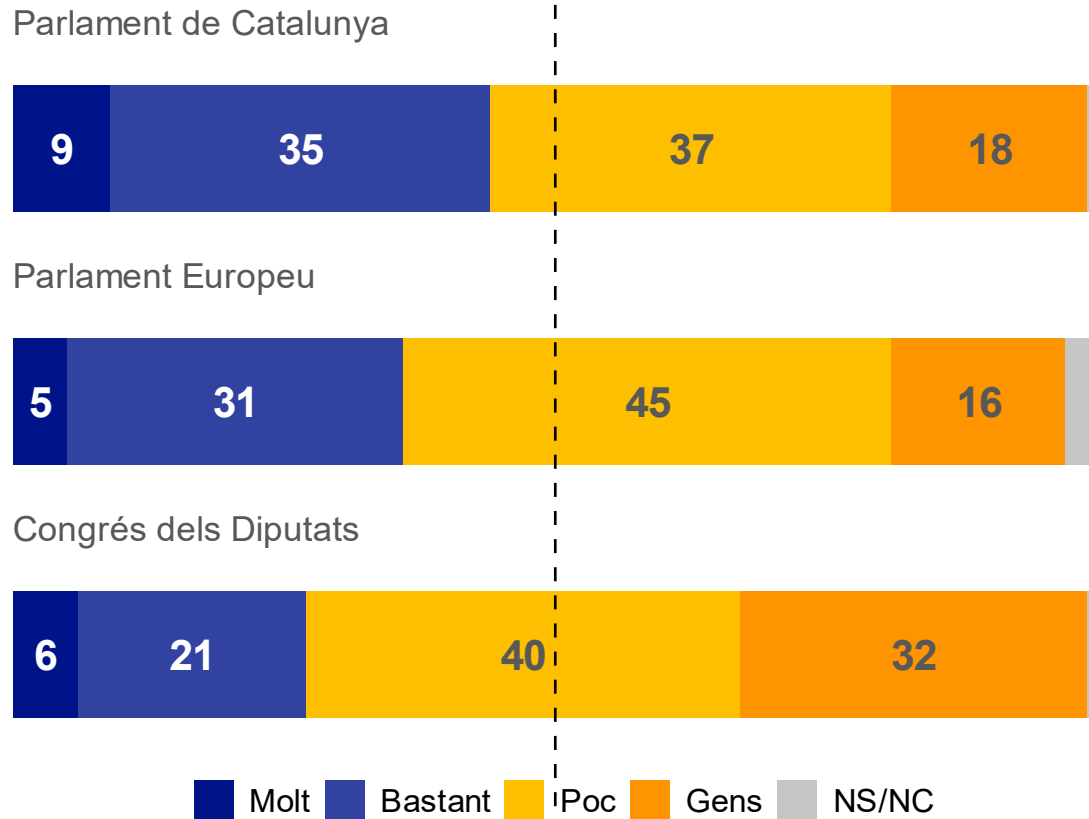
Més important en un futur



El 77% de les persones entrevistades voldrien que en el futur el Parlament Europeu tingués un paper més important. En canvi, un 8% prefereix que es mantingui com ara i un 7% que sigui menys important.

En comparació amb el 2024, augmenta clarament la preferència perquè tingui un paper més important (del 59% al 77%) i disminueixen les opcions de mantenir-lo igual (del 22% al 8%).

Confiança en les institucions



Poca confiança

Les persones entrevistades mostren nivells baixos de confiança en totes tres institucions.

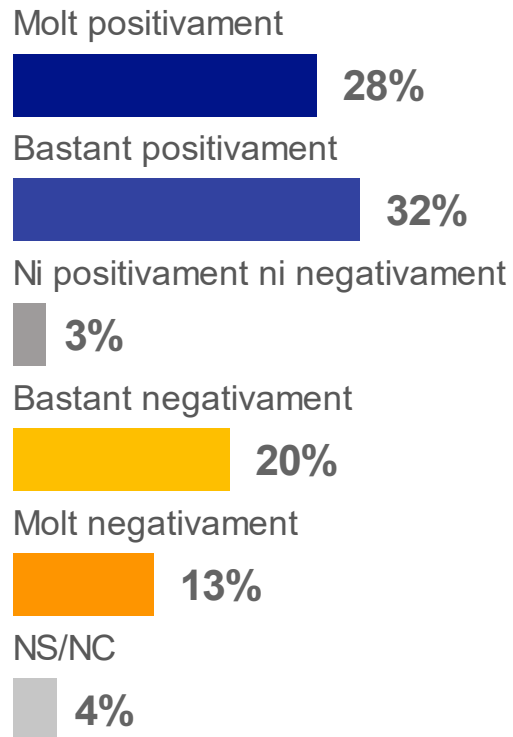
El Parlament de Catalunya és la institució que genera més confiança (44% molta o bastanta), seguit del Parlament Europeu (36%) i, finalment, el Congrés dels Diputats (27%).

4. Reptes geopolítics i competències

4. Reptes geopolítics i competències

4.1 Comerç

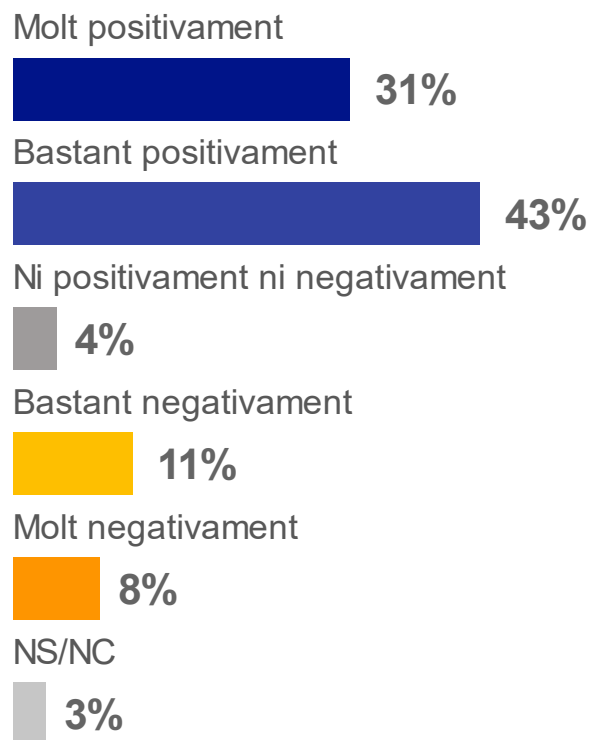
Resposta conjunta als aranzels dels Estats Units



Valoració positiva

La majoria de les persones entrevistades valoren positivament la resposta conjunta de la Unió Europea (60%). En concret, un 32% la valora bastant positivament i un 28% molt positivament. En canvi, un 33% en fa una valoració negativa (20% bastant negativa i 13% molt negativa), mentre que un 3% es manté en una posició intermèdia i una 4% no sap o no vol contestar la pregunta.

Relacions econòmiques i comercials amb altres regions del món

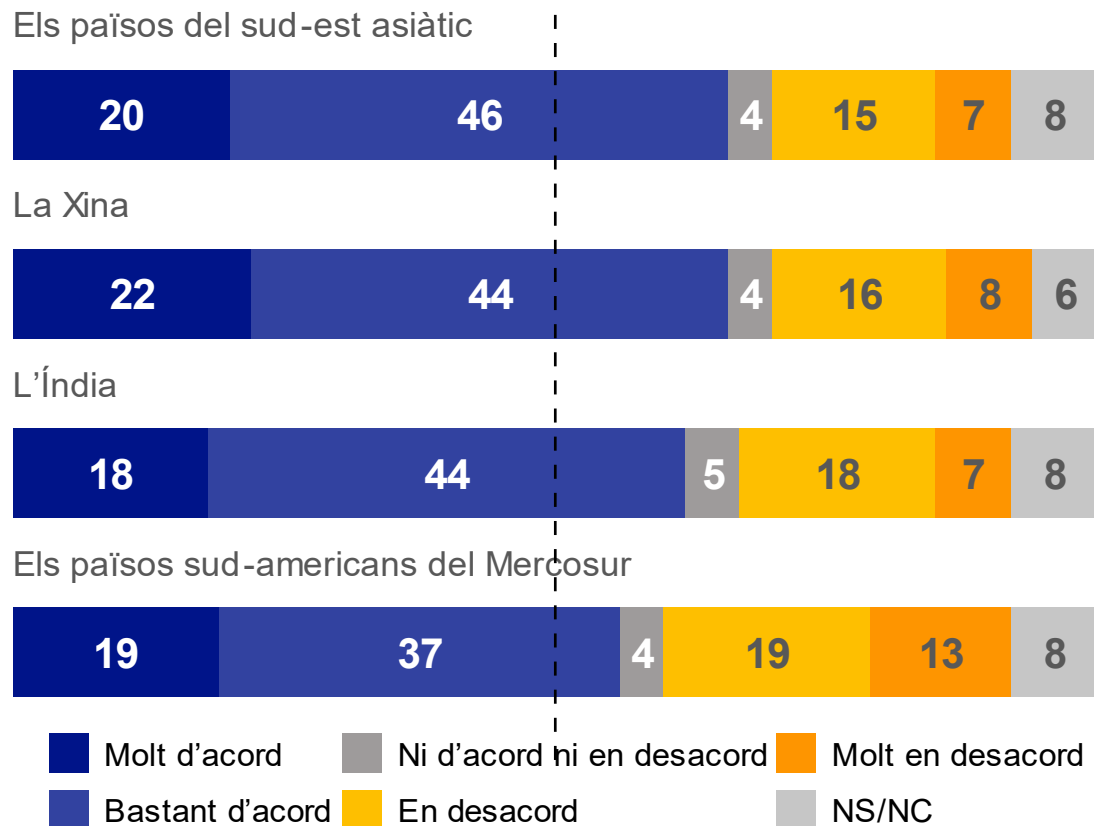


Valoració positiva

Tres de cada quatre persones entrevistades valoren positivament que la Unió Europea incrementi les seves relacions econòmiques i comercials amb altres regions del món (74%). En concret, un 43% ho valora bastant positivament i un 31% molt positivament. En canvi, un 19% en fa una valoració negativa (11% bastant negativa i 8% molt negativa), mentre que un 4% es manté en una posició intermèdia i una 3% no sap o no vol contestar la pregunta.

Reforç a les relacions econòmiques amb altres regions del món

Suport a reforçar relacions econòmiques



La majoria de les persones entrevistades estan d'acord amb reforçar les relacions econòmiques amb totes les regions plantejades.

El nivell d'acord (molt o bastant) és més elevat amb els països del sud-est asiàtic i amb la Xina (66% tots dos), seguit de l'Índia (62%) i els països del Mercosur (56%).

4. Reptes geopolítics i competències

4.2 Defensa

Despesa en defensa en el context actual

Augmentar-la



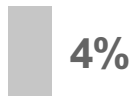
Mantenir-la al nivell actual



Reduir-la i prioritzar altres polítiques



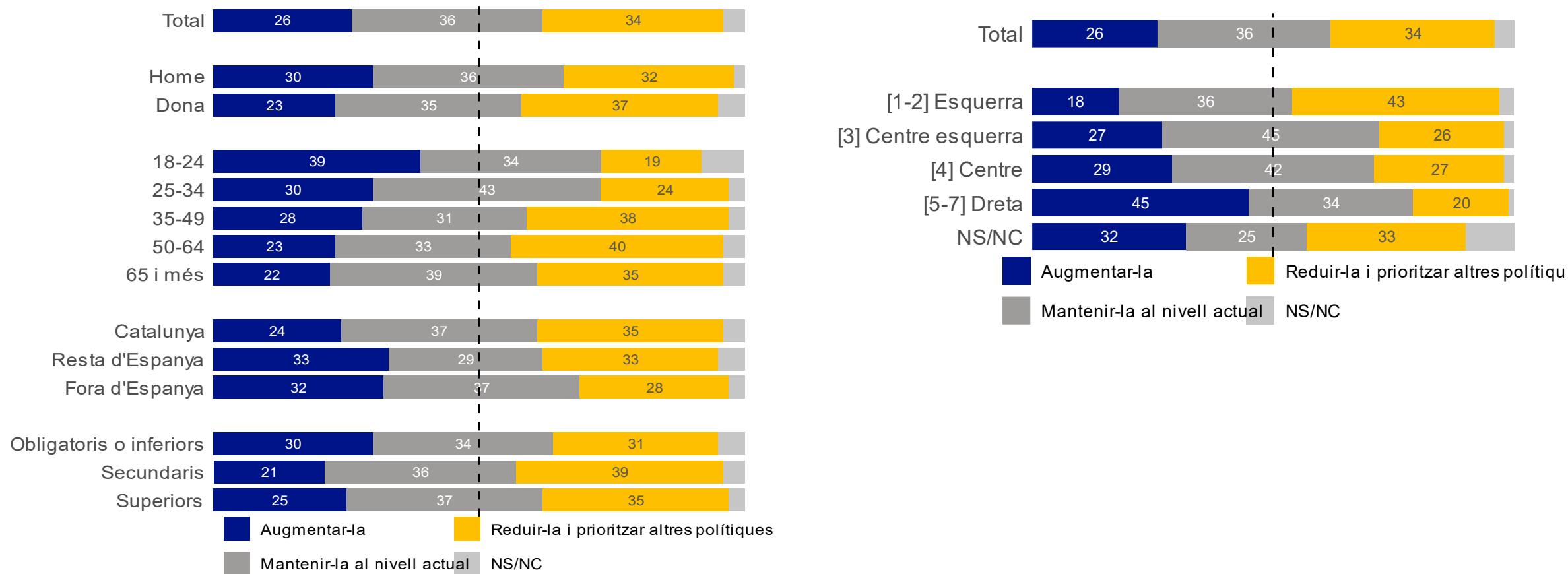
NS/NC



Opinions dividides

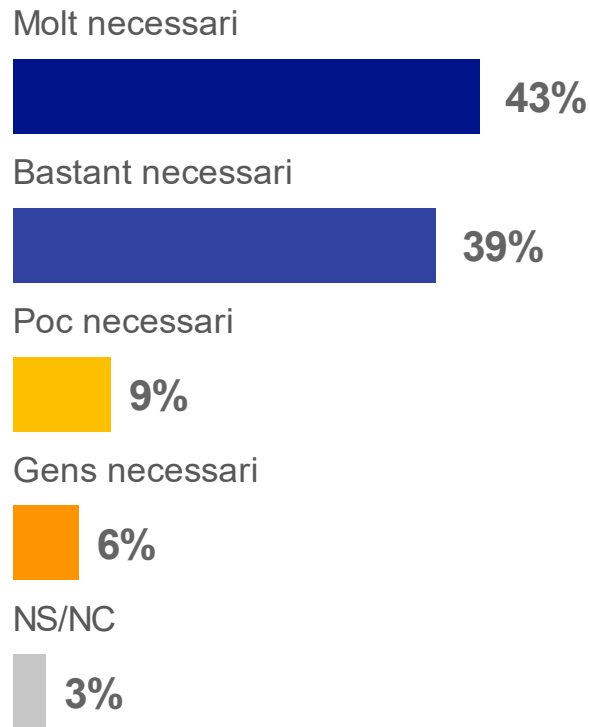
Les opinions de les persones entrevistades sobre la despesa en defensa estan molt repartides entre les diferents opcions de resposta. Un 36% considera que s'hauria de mantenir al nivell actual, mentre que un 34% opina que caldria reduir-la i prioritzar altres polítiques. Un 26% creu que s'hauria d'augmentar.

Despesa en defensa per sexe, edat, lloc de naixement, nivell d'estudis i ideologia



P14. En el context geopolític actual, què creu que haurien de fer els països de la Unió Europea en relació amb la despesa en defensa?

Necessitat d'una política comuna de seguretat i defensa



Molt necessari

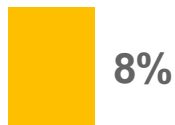
Un 82% de les persones entrevistades considera necessari que la Unió Europea desenvolupi una política de seguretat i defensa més comuna i integrada. En concret, un 43% ho veu molt necessari i un 39% bastant necessari. En canvi, un 15% ho considera poc o gens necessari (9% poc i 6% gens).

Resposta conjunta de la UE en vers els seus estats membres

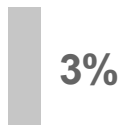
Sí



No



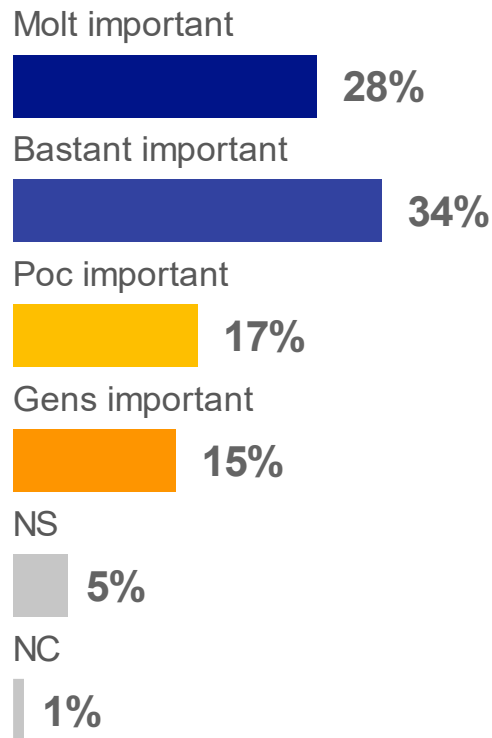
NS/NC



Resposta conjunta

De cada deu persones entrevistades, gairebé nou consideren que la Unió Europea hauria de respondre de manera conjunta en la defensa de la seguretat i integritat territorial dels seus estats membres (89%). En canvi, només un 8% opina que no hauria de ser així i un 3% no sap o no contesta la pregunta.

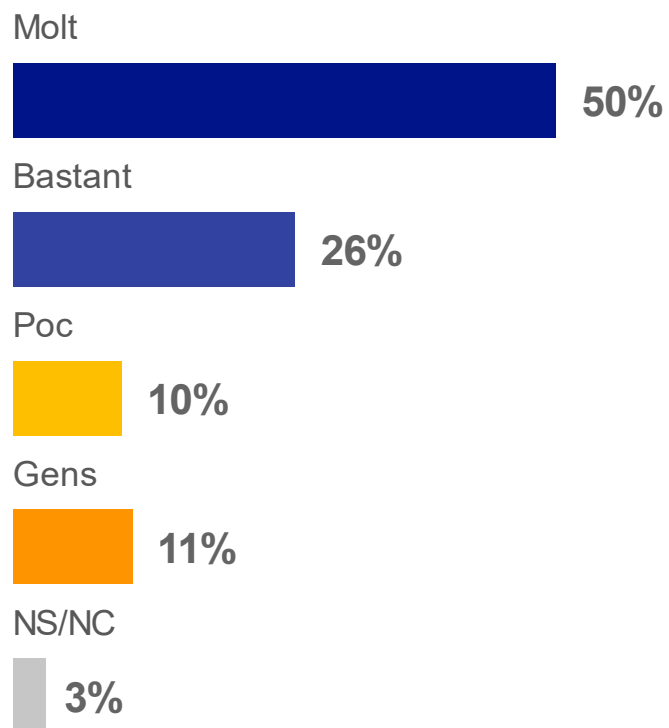
Importància que els estats membres formin part de l'OTAN



Més aviat important

Gairebé dos de cada tres persones entrevistades consideren important que els estats membres de la Unió Europea formin part també de l'OTAN (62%), un 34% ho considera bastant important i un 28% molt important. En canvi, un 32% ho veu poc o gens important (17% poc i 15% gens). Un 6% no ho sap o no contesta la pregunta.

Paper diplomàtic i de mediació internacional de la UE a l'Orient Mitjà

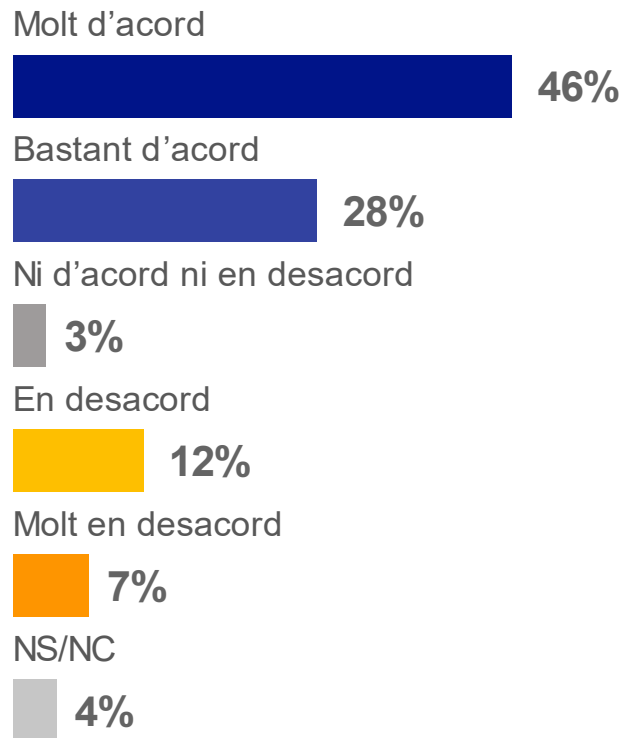


El paper ha de ser actiu

Una de cada dues persones entrevistades considera que la Unió Europea hauria de tenir un paper molt actiu en la diplomàcia i la mediació internacional en relació amb les tensions a l'Orient Mitjà. El 26% també està bastant d'acord amb aquesta afirmació.

En canvi, un 21% opina que no hauria de ser així.

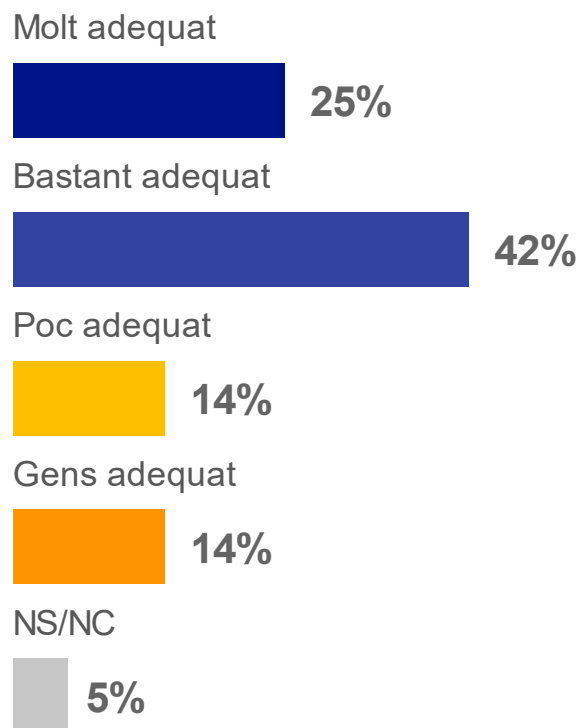
Sancions a Rússia



Continuar amb les sancions

El 74% de les persones entrevistades estan d'acord amb que la Unió Europea continuï aplicant sancions a Rússia, un 46% hi està molt d'acord i un 28% bastant d'acord. En canvi, un 19% hi està en desacord (12% en desacord i 7% molt en desacord), mentre que un 3% es manté en una posició intermèdia. Un 4% no sap o no contesta la pregunta.

Adequació del suport de la UE a Ucraïna



Més aviat adequat

De cada tres persones entrevistades dues consideren adequat el suport de la Unió Europea a Ucraïna (67%). En concret, un 42% el veu bastant adequat i un 25% molt adequat. Un 28% el considera poc o gens adequat a parts iguals (14%) i un 5% no sap o no contesta.

4. Reptes geopolítics i competències

4.3 Canvi climàtic

Objectiu: primer continent climàticament neutre l'any 2050

Mantenir aquest objectiu



Fer esforços per aconseguir aquest objectiu abans



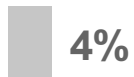
Flexibilitzar aquest objectiu i prioritzar l'economia



Eliminar completament aquest objectiu



NS/NC



Mantenir o avançar l'objectiu

Les opcions de resposta més escollides són mantenir l'objectiu climàtic actual (32%) o fins i tot avançar-lo en el temps (31%). En canvi, un 26% opta per flexibilitzar-lo i prioritzar l'economia, mentre que un 7% aposta per eliminar-lo completament.

Prioritats de la UE en vers fenòmens meteorològics extrems

Impulsar mesures de prevenció i adaptació climàtica



Invertir en infraestructures més resistents



Millorar la coordinació entre països



Reforçar els sistemes d'alerta



Augmentar el pressupost



No considero necessària la intervenció de la UE



NS/NC



Impulsar mesures de prevenció

L'opció més escollida per les persones entrevistades és impulsar mesures de prevenció i adaptació climàtica (34%). A continuació, amb percentatges significativament inferiors, apareixen invertir en infraestructures més resilientes (20%) i millorar la coordinació entre països (19%). A més distància se situen la resta d'opcions de resposta: reforçar els sistemes d'alerta (11%) i augmentar el pressupost (8%). Un 5% dels entrevistats no ho sap o no ha contestat.


4. Reptes geopolítics i competències

4.4 Plataformes, xarxes i IA

Mesures contra les plataformes quan incompleixen les lleis de la UE

D'acord amb la regulació

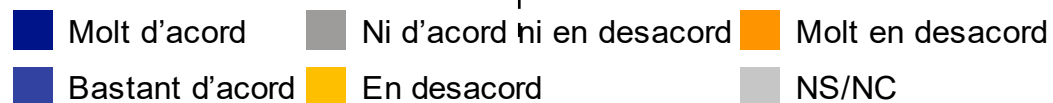
Regular per protegir els usuaris davant continguts il·legals



Regular l'activitat de les grans plataformes digitals



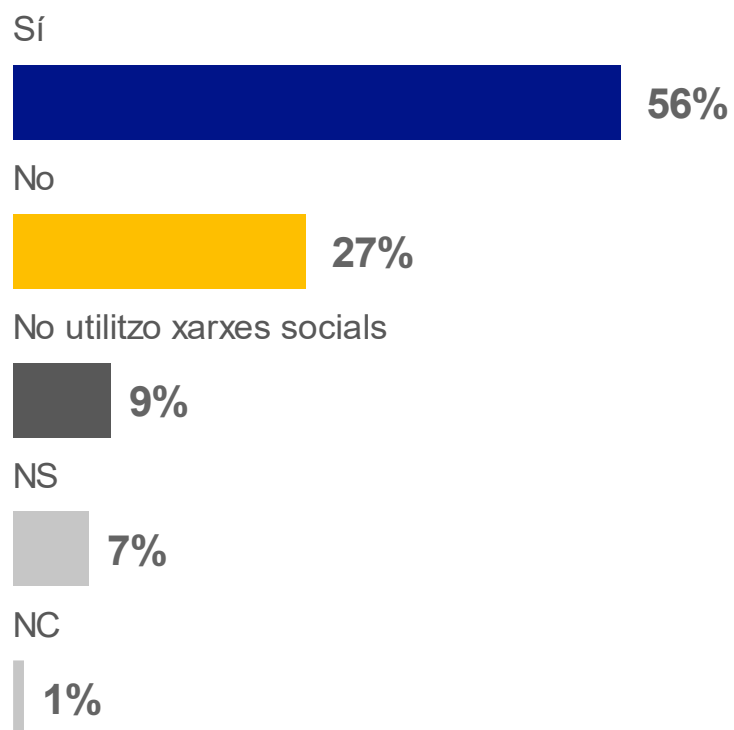
Regular pot limitar la llibertat d'expressió i el dret a la informació dels



Les persones entrevistades mostren un ampli acord amb la regulació de les plataformes digitals, especialment per protegir els usuaris davant continguts il·legals (92% molt o bastant d'acord) i per regular l'activitat de les grans plataformes (88%).

El suport és menor quan es planteja que aquesta regulació pot limitar la llibertat d'expressió i el dret a la informació, tot i que es manté majoritari (76%).

Preferència per xarxes socials i plataformes creades a la UE



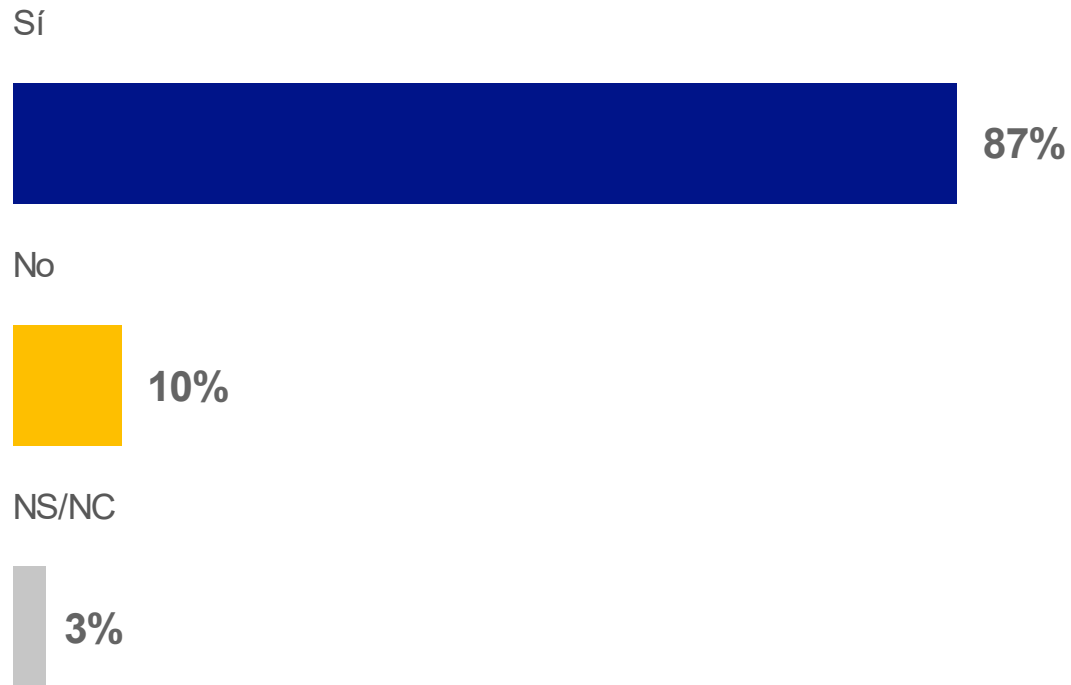
Preferència per plataformes europees

Una mica més de la meitat de les persones entrevistades preferirien utilitzar xarxes socials i plataformes creades a la Unió Europea (56%). En canvi, un 27% no ho faria.

Un 9% indica que no utilitza xarxes socials i un 8% dels entrevistats no ho sap o no ha contestat la pregunta.

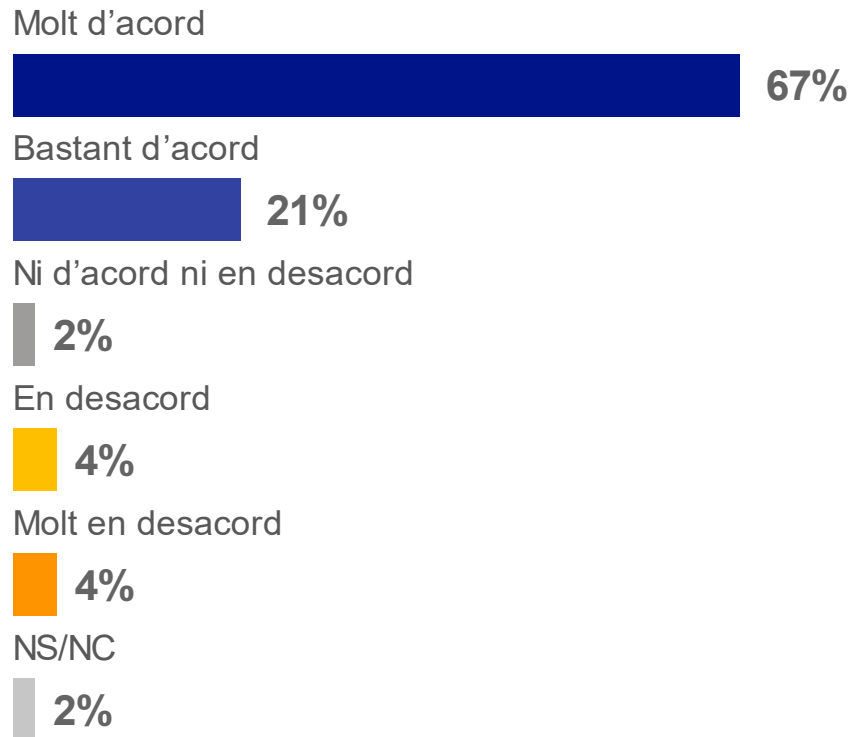
Llindar d'edat mínim de 16 anys per tota la UE

Suport molt elevat



De cada deu persones entrevistades, gairebé nou creuen que les xarxes socials haurien d'establir un límit d'edat mínim de 16 anys per a tots els usuaris de la Unió Europea (87%). En canvi, un 10% no hi està d'acord.

Regulació de l'ús de la IA



Ampli suport

Pràcticament nou de cada deu persones entrevistades estan d'acord amb que es reguli l'ús de la intel·ligència artificial, en concret el 67% està molt d'acord i el 21% bastant d'acord.

En canvi, un 8% no hi està d'acord.

4. Reptes geopolítics i competències

4.5 Altres reptes

Prioritat per fer front a la crisi de l'habitatge

Impulsar la construcció i rehabilitació



Lluitar contra l'ocupació



Regular els pisos turístics



Protegir els llogaters



Protegir els propietaris



Altres



NS



NC



Impulsar la construcció i la rehabilitació

L'opció més escollida per les persones entrevistades és impulsar la construcció i rehabilitació d'habitatge amb un 33% de les respostes. A continuació, trobem lluitar contra l'ocupació (20%) i regular els pisos turístics (15%), mentre que protegir els llogaters (13%) i els propietaris (11%) obtenen menys mencions.

Paper de la UE davant l'arribada migrants i sol·licituds d'asil

Coordinar una resposta comuna entre tots els països



Reforçar més el control de les fronteres exteriors



Facilitar més l'acollida i la protecció de les persones que arriben



Donar suport als països que reben més arribades



Cada país ho hauria de decidir pel seu compte



NS/NC

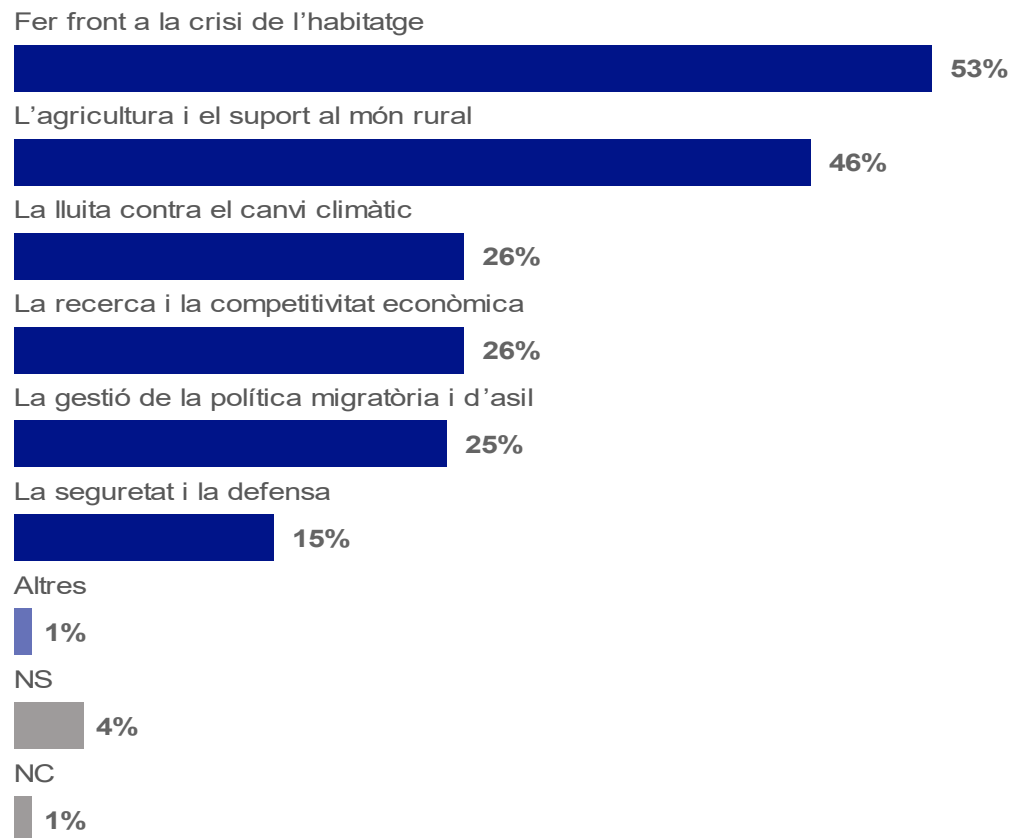


Resposta comuna entre països

Coordinar una resposta comuna entre tots els països de la Unió Europea amb un 33% de les mencions és l'opció més escollida per les persones entrevistades. A continuació, destaca reforçar el control de les fronteres exteriors (30%).

Facilitar l'acollida i la protecció de les persones que arriben (14%) i donar suport als països amb més arribades (11%) obtenen menys suport.

Temes prioritaris de cara als pressupostos de la UE



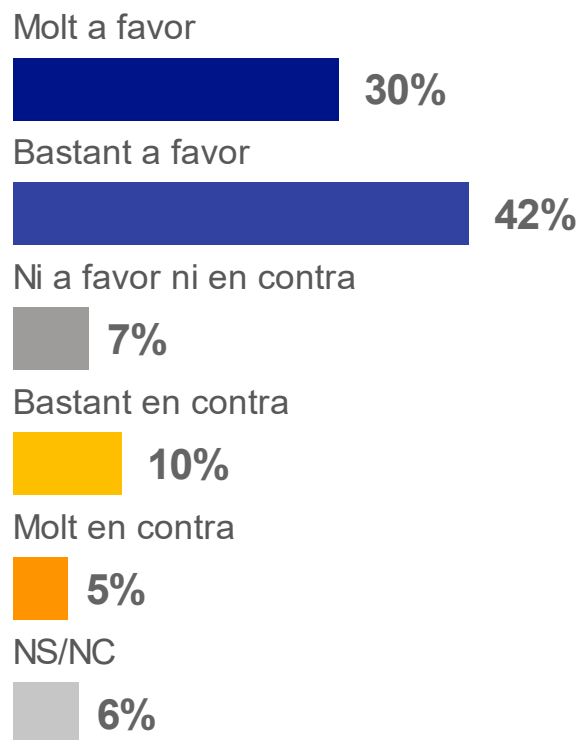
Crisi de l'habitatge com a prioritat

Una mica més de la meitat de les persones entrevistades consideren que la principal prioritat hauria de ser fer front a la crisi de l'habitatge (53%). A continuació, destaca l'agricultura i el suport al món rural (46%).

Altres àmbits com la lluita contra el canvi climàtic (26%), la recerca i competitivitat econòmica (26%) i la gestió de la política migratòria i d'asil (25%) queden en un segon nivell.

Tancant la llista d'opcions de resposta disponibles hi ha la seguretat i la defensa amb un 15% de les mencions.

Ampliació de la UE



A favor de la incorporació de nous membres

Prop de tres de cada quatre persones entrevistades estan a favor que la Unió Europea incorpori nous membres (72%). En concret, un 42% hi està bastant a favor i un 30% molt a favor. En canvi, un 15% hi està en contra (10% bastant en contra i 5% molt en contra).

Un 7% es manté en una posició intermèdia i un 6% no ho sap o no contesta.

5. 40 anys a la Unió Europea


Contribució de la UE al desenvolupament

Més impacte econòmic que social

Econòmic del territori



Social (educació, drets socials, mobilitat, etc.)



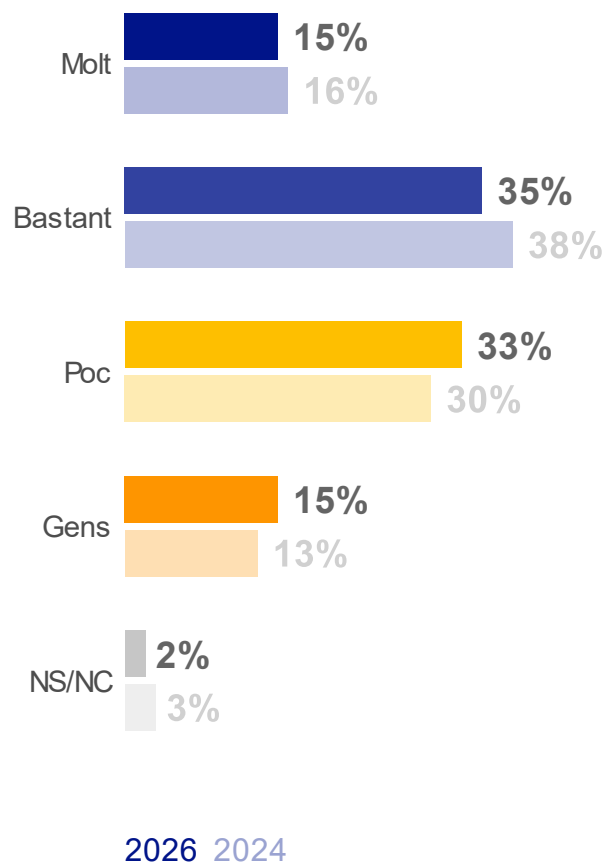
■ Molt ■ Bastant ■ Poc ■ Gens ■ NS/NC

Les persones entrevistades perceben més contribució de la Unió Europea en l'àmbit econòmic que en el social.

Un 69% considera que pertànyer a la UE ha contribuït molt o bastant al desenvolupament econòmic del territori. En l'àmbit social aquest percentatge es redueix al 58%.

Impacte de les accions de la UE en la seva vida diària

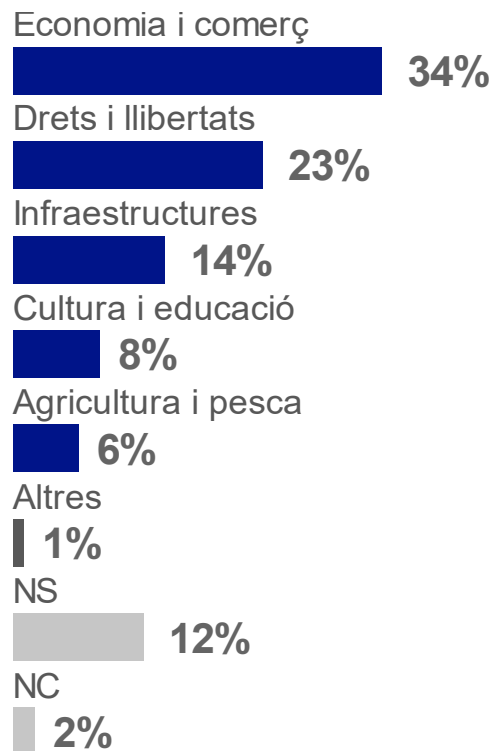
Impacte moderat



La meitat de les persones entrevistades consideren que les accions de la Unió Europea tenen molt o bastant impacte en la seva vida diària (50%). En concret, un 35% creu que hi tenen bastant d'impacte i un 15% molt. Un 33% considera que hi tenen poc d'impacte i un 15% gens.

Respecte al 2024, augmenta lleugerament la percepció negativa d'aquest impacte, del 43% al 48%.

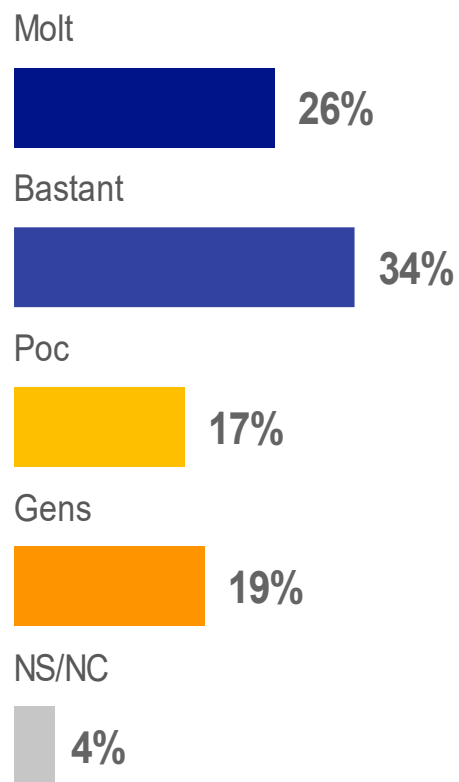
Àmbit més beneficiat pel fet de pertànyer a la UE



Economia i comerç

L'àmbit que més es considera beneficiat per la pertinença a la Unió Europea és l'economia i el comerç (34%). A continuació, destaquen els drets i llibertats (22%) i les infraestructures (14%). La cultura i educació (8%) i l'agricultura i pesca (6%) són menys esmentats. Cal destacar que un 14% no ho sap o no ha contestat la pregunta.

Contribució de l'euro en l'estabilitat i valor de la moneda



Contribució positiva

El 60% de les persones entrevistades creu que l'euro ha ajudat a reforçar l'estabilitat i el valor de la moneda. En concret, un 34% considera que ho ha fet bastant i un 26% molt.

Al contrari, un 36% opina que ho ha fet poc o gens (17% poc i 19% gens).

Competències de la UE envers els estats membres

Més competències que els estats



El mateix nivell de competències que els estats



Menys competències que els estats



NS



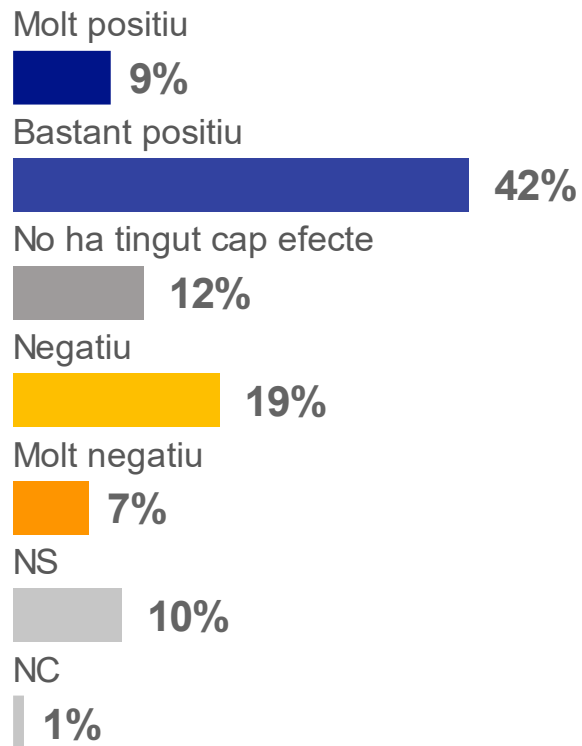
NC



Mateix nivell de competències

L'opció més escollida per les persones entrevistades és que la Unió Europea mantingui el mateix nivell de competències que els estats (43%). Tot i això, un 29% prefereix que en tingui més. Un 20% opta per reduir-les. Cal destacar que un 8% no ha manifestat la seva opinió sobre aquest tema.

Impacte dels fons europeus en el seu municipi



Impacte positiu

La meitat de les persones entrevistades consideren que els fons europeus han tingut un impacte positiu en el seu municipi (51%). En concret, un 42% el valora com a bastant positiu i un 9% molt positiu. Un 26% en fa una valoració negativa (19% negativa i 7% molt negativa) i un 12% considera que no hi han tingut cap impacte.

Cal destacar que un 11% no ho sap o no contesta.

Benefici directe d'algun programa o finançament de la UE

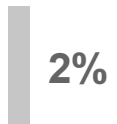
Sí



No



NS/NC



Majoritàriament no

El 72% de les persones entrevistades indiquen que ni elles ni algú proper s'han beneficiat directament d'algun programa o finançament de la Unió Europea. Un 26% afirma que sí ha estat així.

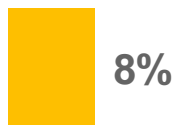
Participació activa de Catalunya en projectes i programes de la UE

Clara majoria a favor de continuar participant-hi

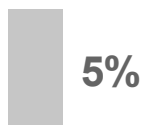
Sí



No

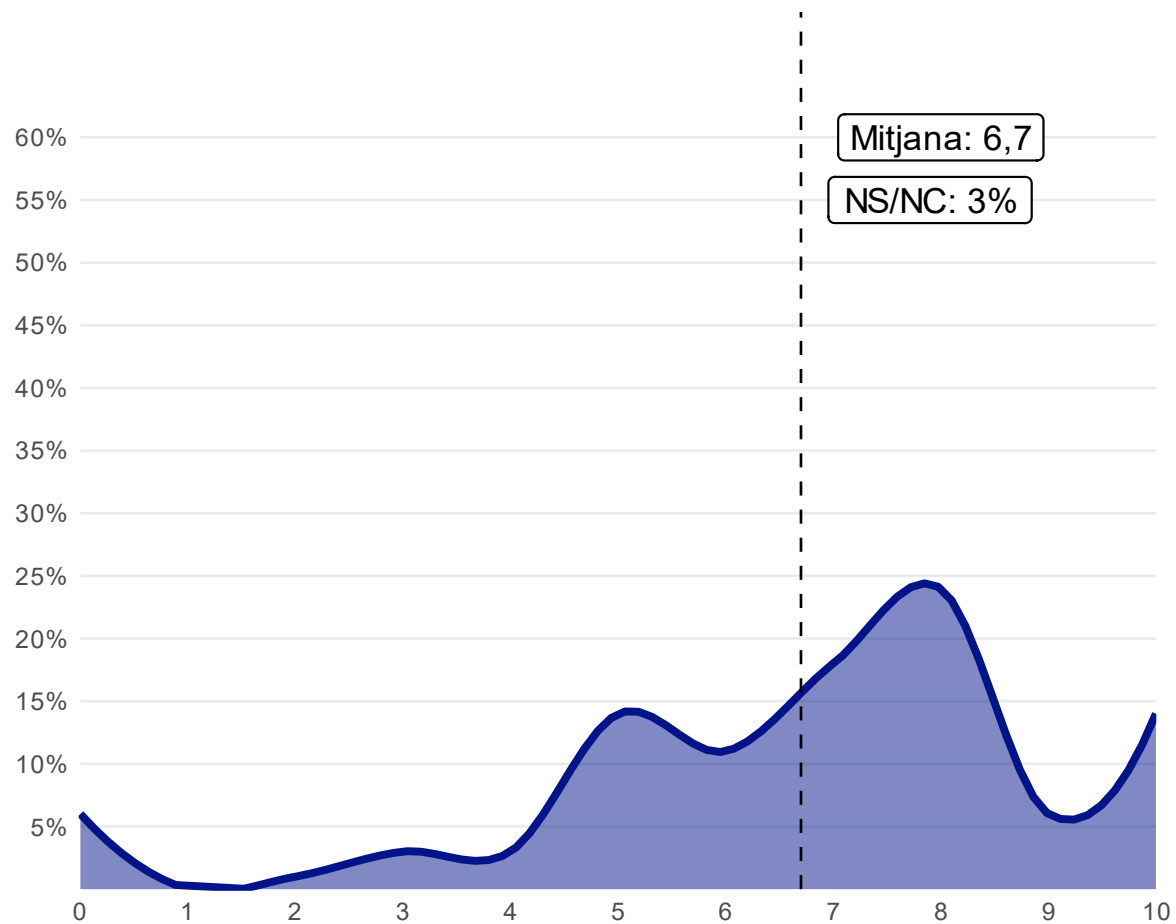


NS/NC



De cada deu persones entrevistades, gairebé nou creuen que Catalunya hauria de continuar participant activament en projectes i programes de la Unió Europea (87%). Per altra banda, un 8% opina que no hauria de ser així.

Impacte de la UE en el futur personal

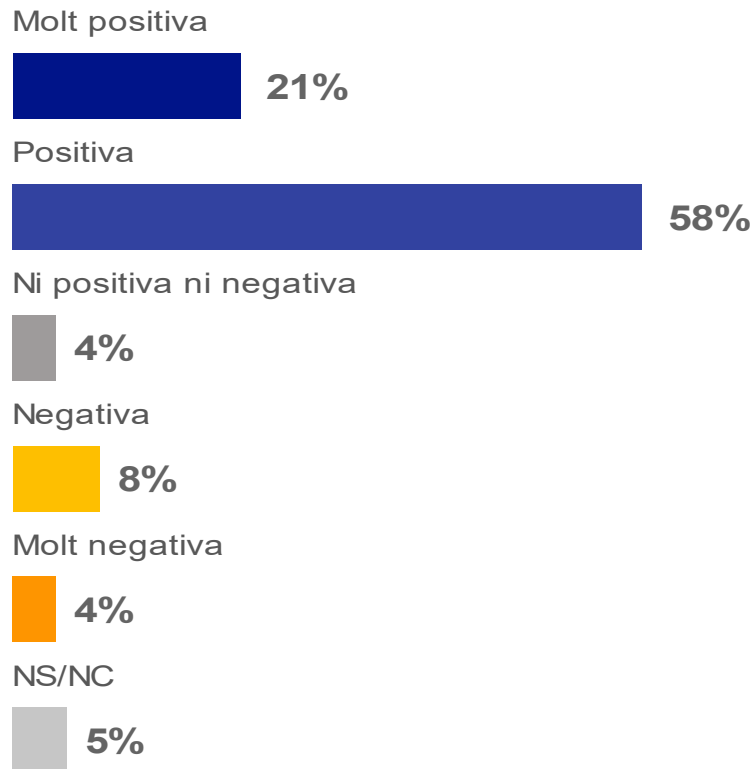


Valoració positiva

La valoració de la participació a la Unió Europea és percebuda com a clarament positiva pel futur de les persones entrevistades, amb una mitjana de 6,7 sobre 10.

La distribució de respostes es concentra en els valors alts de l'escala, especialment entre el 7 i el 8, mentre que les puntuacions baixes són minoritàries.

L'entrada a la UE per als països candidats



És positiva

Un cop vista l'experiència del nostre país, el 79% de les persones entrevistades considera que l'entrada a la Unió Europea és positiva per als països candidats. En concret, un 58% en té una opinió positiva i un 21% molt positiva. Tanmateix, un 12% en fa una valoració negativa (8% negativa i 4% molt negativa).

Un 4% es manté en una posició intermèdia i un 5% no ho sap o no contesta.

europarl.barcelona



Parlament Europeu
Oficina a Barcelona



**Centre
d'Estudis
d'Opinió**